

Guia Fiscal - SysPDV

Novas Regras PIS/COFINS

LC 224/2025

v.1



| ÍNDICE

1 Introdução	3
2 Verificando produtos	3
3 Cadastrar ou alterar PIS/COFINS	5
4 Alterar PIS/COFINS nos produtos	7
5 Conclusão	9




Para acessar outros conteúdos, acesse também nossa [Central de Ajuda](#)

1 | Introdução

A partir de 1º de abril de 2026, entrarão em vigor as novas regras do PIS/COFINS estabelecidas pela LC 224/2025 e regulamentadas pela IN RFB nº 2.305/2025. Na prática, a principal mudança é um "corte de benefício": diversos produtos do seu estoque que antes possuíam alíquota zero passarão a ser tributados com uma pequena fração (10% da alíquota padrão).

Sabemos que mudanças fiscais podem gerar dúvidas e, para evitar rejeições de notas ou multas para a sua loja, preparamos este guia prático. Aqui, você aprenderá o passo a passo de como verificar, cadastrar e alterar os impostos dos seus produtos dentro do SysPDV

 **Importante:** A lei não liberou uma lista exata de quais produtos mudam. Por isso, o primeiro e mais importante passo antes de mexer no sistema é conversar com o seu contador. Ele fará o mapeamento correto do seu mix de produtos e indicará quais mercadorias precisarão de ajuste.

2 | Verificando produtos

Antes de qualquer mudança nos impostos federais associados aos cadastros de produtos, orientamos que seja feita a **listagem de produtos por impostos federais**, para que seja traçado junto à contabilidade um plano de ação.

Para gerar a listagem, basta acessar o menu **Consulta > Produto > Impostos Federais**. Na tela, no campo Tipo, escolha entre PIS ou COFINS e clique em **Aplicar-F6**. Serão listados todos os produtos.

Produtos Impostos Federais

Exportar Aplicar-F6 Exibir-F7 Imprimir-F5 Localizar-F2 Sair-F8

Tipo: PIS

Filtro: Seção 00 Grupo 00 SubGrupo 000 Fornecedor 0000

Possui: Sim Não Ambos

Linha: Em linha Fora de linha Ambos

Arraste uma coluna para agrupar por ela.

Código	Descrição	NCM	Símbolo	Tributação	CST (Entrada)	PIS (Entrada)	COFINS (Entrada)	CST (Saída)	PIS (Saída)	COFINS
000000000000001	ARROZ BRANCO TIPO 1 SKG	10063021	T18	TRIBUTADO 18.00%	98	0,00	0,00	49	R\$ 0,00	
000000000000003	AÇÚCAR REFINADO 1KG	10063021	T18	TRIBUTADO 18.00%	98	0,00	0,00	49	R\$ 0,00	
000000000000004	CAFÉ TORRADO E MOÍDO TRADICIONAL 500G	42010090	T18	TRIBUTADO 18.00%	98	1,65	1,65	49	R\$ 3,00	
000000000000005	LEITE UHT INTEGRAL 1L	21069090	T18	TRIBUTADO 18.00%	98	0,00	0,00	49	R\$ 0,00	
000000000000006	ÓLEO DE SOJA REFINADO 900ML	11010010	T18	TRIBUTADO 18.00%	98	0,00	0,00	49	R\$ 0,00	
000000000000007	MACARRÃO ESPAGUETE SÊMOLA 500G	19059090	T18	TRIBUTADO 18.00%	98	0,00	0,00	49	R\$ 0,00	
000000000000008	BISCOITO CREAM CRACKER TRADICIONAL 200G	38101010	T18	TRIBUTADO 18.00%	98	0,00	0,00	49	R\$ 0,00	
000000000000009	MARGARINA COM SAL DELÍCIA 500G	23091000	T18	TRIBUTADO 18.00%	98	1,65	1,65	49	R\$ 3,00	
000000000000010	REFRIGERANTE COLA 2L	40169990	T18	TRIBUTADO 18.00%	98	1,65	1,65	49	R\$ 3,00	

Clique, arraste e solte a coluna CST (Saída) para o campo de agrupamento.

Produtos Impostos Federais

Exportar Aplicar-F6 Exibir-F7 Imprimir-F5 Localizar-F2 Sair-F8

Tipo: PIS

Filtro: Seção 00 Grupo 00 SubGrupo 000 Fornecedor 0000

Possui: Sim Não Ambos

Linha: Em linha Fora de linha Ambos

Arraste uma coluna para agrupar por ela.

Código	Descrição	NCM	Símbolo	Tributação	CST (Entrada)	PIS (Entrada)	COFINS (Entrada)	CST (Saída)	PIS (Saída)	COFINS
--------	-----------	-----	---------	------------	---------------	---------------	------------------	-------------	-------------	--------

Com os produtos agrupados por CST de saída, verifique se possui produtos com o **CST 06**, ao qual a nova regra se aplica. Será possível exportar, exibir e imprimir a listagem de produtos com base nos filtros. Com essa informação, junto a sua contabilidade será necessário realizar alterações.

Produtos Impostos Federais

Exportar | Aplicar-F6 | Exibir-F7 | Imprimir-F5 | Localizar-F2 | Sair-F8

Tipo: PIS
Possui: Sim Não Ambos

Filtro: Seção: 00, Grupo: 00, SubGrupo: 000, Fornecedor: 0000

Linha: Em linha Fora de linha Ambos

CST (Saída): 01

Código	Descrição	NCM	Símbolo	Tributação	CST (Entrada)	PIS (Entrada)	COFINS (Entrada)	PIS (Saída)	COFINS (Saída)
CST (Saída) : 06									
00000000000042	PRODUTO 2	22029100	T18	TRIBUTADO 18.00%	98	0,00	0,00	R\$ 0,00	R\$ 0,00
00000000000064	PRODUTO 4	22029900	T18	TRIBUTADO 18.00%	98	0,00	0,00	R\$ 0,00	R\$ 0,00
00000000000066	PRODUTO 5	22029900	T18	TRIBUTADO 18.00%	98	0,00	0,00	R\$ 0,00	R\$ 0,00
00000000000071	PRODUTO 1	01029000	T18	TRIBUTADO 18.00%	98	0,00	0,00	R\$ 0,00	R\$ 0,00
00000000000104	PRODUTO 3	22021000	T18	TRIBUTADO 18.00%	98	0,00	0,00	R\$ 0,00	R\$ 0,00
CST (Saída) : 49									

3 | Cadastrar ou alterar PIS/COFINS

Após concluir a análise dos produtos conforme a LC 224/2025 e com orientação da contabilidade, caso seja necessário cadastrar ou alterar o cadastro de PIS e/ou COFINS, no SysPDV, acesse o menu **Cadastro > Produto > Impostos > Impostos Federais**. Para alterar um cadastro, dê um duplo clique sobre ele.

SysPDV - KENRYA LOPES - [Cadastro de Impostos Federais]

Sistema | Cadastro | Comunicação PDV | Venda Assistida | Produção | Estoque | Financeiro | Tira-Teima | Material Escolar | Fisco | Consultas | Relatórios | Utilitários | Ajuda | Telas Mais Acessadas

0 de 1 | Q. Pesquisar menu... (Ctrl + P)

Impostos Federais

Alterar - F7 | Cancelar - F6 | Gravar - F9 | Excluir - F4 | Localizar - F2 | Sair - F8

Listagem | Detalhe

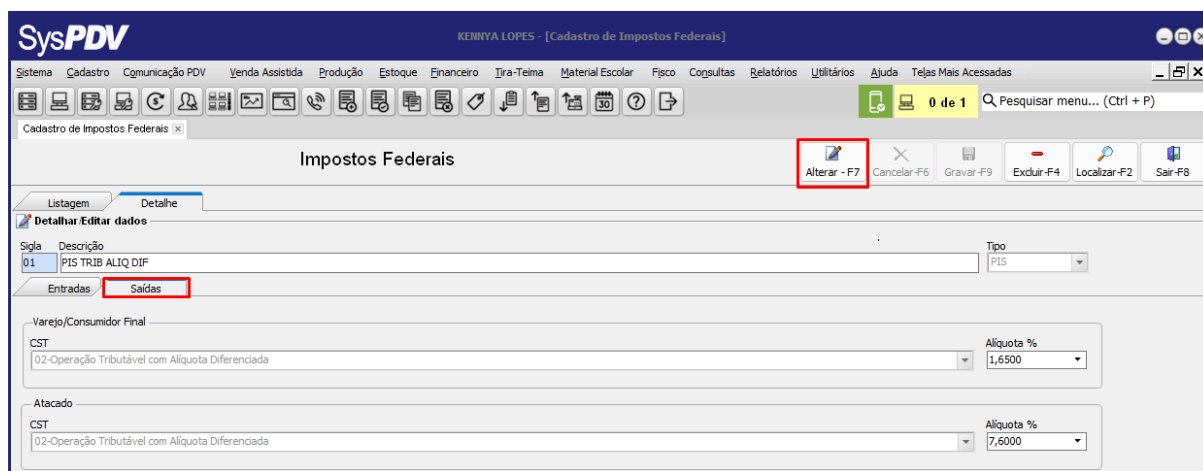
Pesquisa

Pesquisar por: Descrição | Critério a ser utilizado: Contenha | Dado

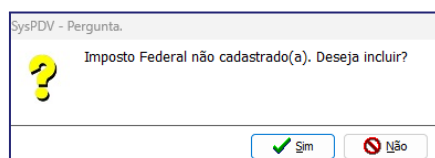
Arraste uma coluna para agrupar por ela.

Simbologia	Descrição	Tipo
01	PIS TRIB ALIQ DIF	P
02	COFINS TRIB ALIQ DIF	C
03	PIS TRIB ALI ZERO	P
04	COFINS TRIB ALI ZERO	C

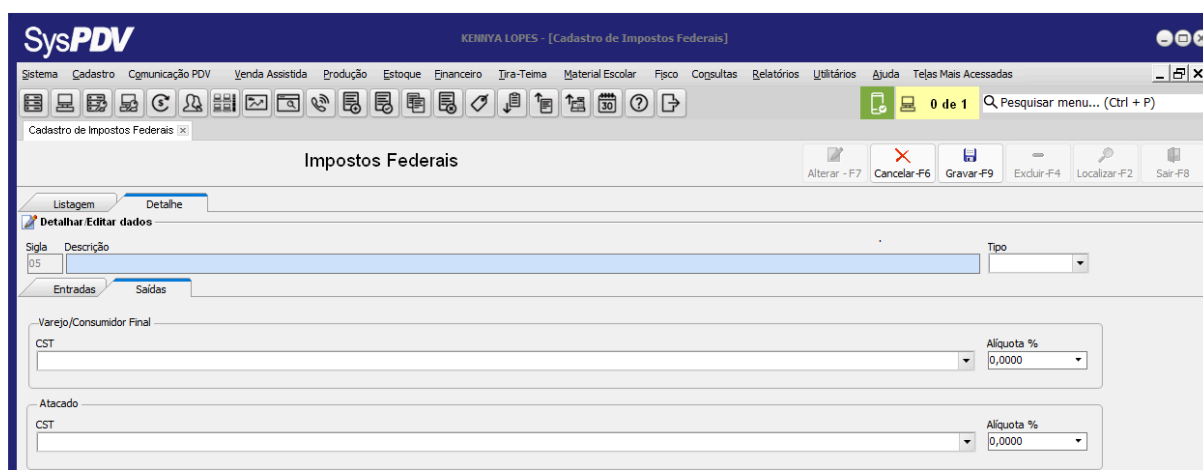
Na aba Detalhe, clique em **Alterar-F7** e realize as alterações necessárias. Ao concluir, clique em **Gravar-F9**.



Já para incluir um novo cadastro, selecione a aba detalhe, no campo sigla digite um número de 01 a 99 que ainda não esteja cadastrado e tecele enter. O Sistema exibirá um alerta de que o imposto não está cadastrado. Confirme a inclusão e preencha os campos obrigatórios.



Um ponto importante é que, na descrição, é preciso conter a palavra PIS para cadastros do tipo PIS e COFINS para cadastros do tipo COFINS. Ao concluir clique em Gravar-F9.



4 | Alterar PIS/COFINS nos produtos

Existem duas maneiras de alterar os impostos federais associados aos produtos. Para realizar a alteração em lote de vários produtos ao mesmo tempo, utilize a rotina Alterar produto no menu **Cadastro > Produto > Alterar informações**.

Como a Lei complementar orienta, nem todos os produtos sofrerão mudanças. Deste modo, na tela da rotina, **utilize os filtros** necessários para listar os produtos que devem ser modificados.

Na coluna de alterações, escolha a opção **Imp.Federais**. Ao lado, clique em adicionar e escolha na listagem o novo PIS e COFINS que deverão ser associados aos produtos listados.

Para concluir a alteração, verifique se todos os itens listados realmente devem sofrer alteração. Se sim, clique em **marcar todos-F11**. Para selecionar alguns específicos, basta selecionar o item e clicar na barra de espaço do seu teclado. Com os itens selecionados, clique em **Aplicar-F9**.

Alteração de produto por Seção/Grupo/Subgrupo

Alterar Produto

Listar-F3 Localizar-F2 Cancelar-F6 Aplicar-F9 Sair-F8

Filtro

Fornecedor: 0000 TODOS
Seção: 32 MATERIAL ESCOLAR
Grupo: 000 TODOS
SubGrupo: 000 TODOS
NCM: 00000000 TODOS
CEST: 00000000 TODOS
Tributação: TODAS
Imp. Federais: 03 PIS TRIB ALI ZERO
Classif. Trib.:
 Sem PIS/COFINS Listar NCM/CEST "Inativos" Sem Classif. Trib.

Alterações

Tributação
- Estoque
- Comissão
- Desconto
- Markup
- **Imp. Federais**
- Gênero
- Natureza
- NCM
- Mix Fiscal
- Conf. Peso
- Benf. Fiscal
- E-Commerce
- Classif. Tributária

Impostos Federais
Remover Impostos
Símbolo Descrição
Adicionar Remover

Produtos Total listado: 21 Desmarca Todos - F12 Marca Todos - F11

Código	Descrição	Tribut.	Est. Mín.	Est. Máx.	Permite Desc.
00000000000138	SFB_BANO_2025 - LIVRO DE PRODUÇÃO TEXTUAL	T18	0,000	0,000	S
00000000000154	SFB_BANO_2025 - LIVRO DE PROG + ROBÓTICA ? IN	T18	0,000	0,000	S
00000000000159	SFB_BANO_2025 - PROJETO LIV - LABORATÓRIO INT	T18	0,000	0,000	S
00000000000162	SFB_BANO_2025 - LIVRO DIGITAL E PLATAFORMA DI	T18	0,000	0,000	S
00000000000166	SFB_BANO_2025 - NGLÉS ? SYSTEMIC BILINGUAL	T18	0,000	0,000	S
00000000000172	SFB_BANO_2025 - MALETA FB SYSTEMIC	T18	0,000	0,000	S
00000000000175	SFB_BANO_2025 - FICHÁRIO FB MIDDLE YEARS	T18	0,000	0,000	S
00000000000177	SFB_BANO_2025 - MÓDULO Y8 DE CONSOLIDATION AC	T18	0,000	0,000	S
00000000000179	SFB_BANO_2025 - Y8 REFERENCE BOOK	T18	0,000	0,000	S

Código do Cest

No SysPDV, também é possível alterar um cadastro de produto específico. Para isso, acesse o menu **Cadastro > Produto > Produto** e localize o item a ser alterado. Na aba Impostos, selecione o PIS e COFINS corretos e grave a alteração.

The screenshot shows the SysPDV interface for product configuration. The 'Impostos' tab is selected, showing a table for tax configuration. The table has columns for 'Tributação', 'CST Entrada', 'Alíquota', 'CST Saída', and 'Alíquota'. The 'Imposto Federal PIS' and 'Imposto Federal COFINS' rows are highlighted with a red box. The 'Alterar - F7' button is also highlighted with a red box.

Tributação	CST Entrada	Alíquota	CST Saída	Alíquota
03 - PIS TRIB ALI ZERO	98	0,00	96	0,00
04 - COFINS TRIB ALI ZERO	98	0,00	06	0,00

5 | Conclusão

Chegamos ao fim do nosso guia! Como vimos, a adequação às novas regras do PIS/COFINS exige um cuidado especial com o cadastro das suas mercadorias. Reforçamos que todas as alterações de CST e alíquotas devem ser validadas previamente pelo escritório de contabilidade da sua empresa, garantindo total segurança jurídica para o seu negócio.

A boa notícia é que o SysPDV está totalmente preparado para atender a essa nova exigência legal, inclusive com atualizações para suportar o uso de alíquotas com mais casas decimais (como 0,1650%) após a vírgula.

Se você tiver qualquer dificuldade ou dúvida técnica durante a parametrização mostrada neste guia, não se preocupe! Nossa equipe de suporte e nossas revendas estão à disposição e prontas para ajudar você a manter sua loja sempre em dia. Bons negócios!



Saiba Mais

Bora conhecer nossos materiais de apoio? Veja tudo na **Academia CM**. A gente faz fluir pra você!

[Clique aqui](#) ▾



Kennya Lopes

Analista de aprendizagem

[> Faça Download do Artigo em PDF](#)

HISTÓRICO DAS VERSÕES

RESPONSÁVEL	DATA	DESCRIÇÃO DAS ALTERAÇÕES
Kennya Lopes	30 de mar. de 2026	Criação do material
Pessoa	Data	
Pessoa	Data	

**casa
magalhães**

Todos os direitos reservados © 2026