

Guia Fiscal - varejo**facil**

# Novas Regras PIS/COFINS

LC 224/2025



# | ÍNDICE

1   Introdução	3
2   Cadastrar ou alterar PIS/COFINS	3
3   Alterar PIS/COFINS nos produtos	5
4   Enviar observações ao fisco	8
5   Conclusão	9




Para acessar outros conteúdos, acesse também nossa [Central de Ajuda](#)

# 1 | Introdução

A partir de 1º de abril de 2026, entrarão em vigor as novas regras do PIS/COFINS estabelecidas pela LC 224/2025 e regulamentadas pela IN RFB nº 2.305/2025. Na prática, a principal mudança é um "corte de benefício": diversos produtos do seu estoque que antes possuíam alíquota zero passarão a ser tributados com uma pequena fração (10% da alíquota padrão).

Sabemos que mudanças fiscais podem gerar dúvidas e, para evitar rejeições de notas ou multas para a sua loja, preparamos este guia prático. Aqui, você aprenderá o passo a passo de como cadastrar e alterar os impostos dos seus produtos dentro do varejofácil.

 **Importante:** A lei não liberou uma lista exata de quais produtos mudam. Por isso, o primeiro e mais importante passo antes de mexer no sistema é conversar com o seu contador. Ele fará o mapeamento correto do seu mix de produtos e indicará quais mercadorias precisarão de ajuste.

## 2 | Cadastrar ou alterar PIS/COFINS

Após concluir a análise dos produtos conforme a LC 224/2025 e com orientação da contabilidade, caso seja necessário cadastrar ou alterar o cadastro de PIS e/ou COFINS, no varejofácil, acesse o módulo **Fiscal > Configuração tributária > Impostos Federais**. Clique em Pesquisar para listar os cadastros existentes. Para alterar um cadastro, dê um duplo clique sobre ele.

Impostos federais  
Home > Fiscal > Configuração tributária

> Pesquisar Incluir

**Registros**

Sigla	Descrição	Tipo	CST Entrada			CST Saída		
			Real	Presumido	Simple	Real	Presumido	Simple
01	PIS TRIB ALIQ DIF	PIS	98	98	98	02	02	49
03	PIS TRIB ALI ZERO	PIS	98	98	98	06	06	49
02	COFINS TRIB ALIQ DIF	COFINS	98	98	98	02	02	49
04	COFINS TRIB ALI ZERO	COFINS	98	98	98	06	06	49

Na aba Cadastro, realize as alterações necessárias. Ao concluir, clique em **Gravar**.

Impostos federais  
Home > Fiscal > Configuração tributária

**Cadastro** Histórico

Sigla\* 01 Descrição\* PIS TRIB ALIQ DIF Tipo de Imposto\*  PIS  COFINS  IRPJ  CSLL  OUTROS

**Lucro Real**

CST Entrada\* 98-Outras Operações de Entrada Aliquota Entrada\* 0,00

CST Saída\* 02-Operação Tributável - Base de Calculo = Valor da Operação (Aliquota Diferenciada) Aliquota Saída\* 1,65

**Lucro Presumido**

CST Entrada\* 98-Outras Operações de Entrada Aliquota Entrada\* 0,00

CST Saída\* 02-Operação Tributável - Base de Calculo = Valor da Operação (Aliquota Diferenciada) Aliquota Saída\* 1,65

**Simple Nacional**

CST Entrada\* 98-Outras Operações de Entrada

CST Saída\* 49-Outras Operações de Saída

Observação Retenção

Gravar Cancelar

Já para incluir um novo cadastro, na listagem, clique no botão **Incluir**. O sistema exibirá a tela de cadastro. Preencha os campos obrigatórios conforme a orientação da contabilidade. Ao concluir o cadastro clique em **Gravar**.

**Impostos federais**

Home > Fiscal > Configuração tributária

Sigla\* Descrição\* Tipo de Imposto\*

PIS  COFINS  IRPJ  CSLL  OUTROS

**Lucro Real**

CST Entrada\* Aliquota Entrada\*

[Selecione]

CST Saída\* Aliquota Saída\*

[Selecione]

**Lucro Presumido**

CST Entrada\* Aliquota Entrada\*

[Selecione]

CST Saída\* Aliquota Saída\*

[Selecione]

**Simplex Nacional**

CST Entrada\*

[Selecione]

CST Saída\*

[Selecione]

Observação Retenção

**Gravar** Cancelar

## 3 | Alterar PIS/COFINS nos produtos

Existem duas maneiras de alterar os impostos federais associados aos produtos. Para realizar a alteração em lote de vários produtos ao mesmo tempo, utilize a rotina Alterar produto no módulo **Produto > Alteração em lote**.

Como a Lei complementar orienta, nem todos os produtos sofrerão mudanças. Deste modo, na tela da rotina, **utilize os filtros** necessários e clique no botão Pesquisar para listar os produtos que devem ser modificados.

Alteração em lote  
Home > Produto > Manutenção

Pesquisar Importar planilha

Seção  
Grupo  
Situação Fiscal  
Situação Fiscal Saída  
Impostos Federais  
Limpar +  
COFINS TRIB ALI ZERO  
PIS TRIB ALI ZERO  
NCM  
Fornecedor  
Marca

Loja\*  
1 CASA MAGALHÃES

Descrição do Produto

**Finalidade**  
 Comercialização  
 Consumo  
 Imobilizado  
 Industrializado  
 Matéria-Prima  
 Outros

**Listar Produtos**  
 Em Linha  
 Fora de Linha  
 Sem PIS/COFINS  
 Sem Natureza Obrigatória  
 Sem Situação Fiscal  
 Sem NCM  
 Sem CEST  
 NCM Inativo

**Estoque**  
 Positivo  
 Negativo  
 Zero

Na opção de **Alterações**, escolha a aba **Impostos**. No campo **Impostos Federais** escolha na listagem o novo PIS e COFINS que deverão ser associados aos produtos listados.

Alteração em lote  
Home > Produto > Manutenção

Alterações

Principal Preços **Impostos** Informações Armazenamento

Impostos Estaduais

Tabela A  
[Selecione]

Situação Fiscal  
Situação Fiscal Padrão  
[Selecione]

Ajustar somente Situação Fiscal Padrão  
 Situação Específica de Saída

Impostos Federais

Gênero NCM  
[Selecione] [Selecione]

Exceção  
[Selecione]

CEST  
[Selecione]

**PIS** **COFINS**  
[Selecione] [Selecione]

Natureza  
[Selecione]

Gravar Cancelar

Para concluir, verifique se todos os itens listados realmente devem sofrer a mudança. Em caso positivo, clique no checkbox superior para **marcar todos**. Para selecionar alguns específicos, basta selecionar o checkbox do item. Com os itens selecionados, clique em **Gravar**.

Alteração em lote  
Home > Produto > Manutenção

Pesquisar Importar planilha

**Produtos**

	Produto			Margem %			Comissão %			
<input checked="" type="checkbox"/>	Código	Descrição	Sit. Fiscal	Tabela 1	Tabela 2	Tabela 3	Tabela 1	Tabela 2	Tabela 3	Permi
<input checked="" type="checkbox"/>	71	PRODUTO 1	5	30,00	35,00	28,00	0,00	0,00	0,00	€
<input checked="" type="checkbox"/>	100	PRODUTO 10	5	30,00	35,00	28,00	0,00	0,00	0,00	€
<input checked="" type="checkbox"/>	42	PRODUTO 2	5	30,00	35,00	28,00	0,00	0,00	0,00	€
<input checked="" type="checkbox"/>	104	PRODUTO 3	5	30,00	35,00	28,00	0,00	0,00	0,00	€
<input checked="" type="checkbox"/>	64	PRODUTO 4	5	30,00	35,00	28,00	0,00	0,00	0,00	€
<input checked="" type="checkbox"/>	66	PRODUTO 5	5	30,00	35,00	28,00	0,00	0,00	0,00	€

No varejofácil, também é possível alterar um cadastro de produto específico. Para isso, acesse o módulo **Produto > Cadastro > Produto** e localize o item a ser alterado. Na aba Impostos, selecione o PIS e COFINS corretos e grave a alteração.

The screenshot shows the 'Produto' registration form. The 'Impostos Federais' section is highlighted with a red box. It contains a table with the following data:

Sigla	Tipo de Imposto	Descrição	Alíquota Entrada		Alíquota Saída	
			Real	Presumido	Real	Presumido
01	PIS	PIS TRIB ALIQ DIF	0.0000	0.0000	1.6500	1.6500
02	COFINS	COFINS TRIB ALIQ DIF	7.6000	7.6000	7.6000	7.6000

Below the table, the 'Natureza' section is visible, showing a search for '401' and a result for 'ÁGUAS MINERAIS ARTIFICIAIS E ÁGUAS GASEIFICADAS ARTIFICIAIS' with CST 20 and 2.

## 4 | Enviar observações ao fisco

Para facilitar o atendimento à orientação fiscal sobre o envio da informação na tag **InfAdFisco** do XML, siga os passos abaixo para incluir a mensagem padrão na operação de venda utilizada na nota:

1. Acesse o módulo **Fiscal > Cadastro > Tipos de operação**.
2. Localize e dê um duplo clique na operação que deseja editar.
3. Marque a caixa de seleção **Enviar informações de interesse do fisco**.
4. Inclua o texto padrão: **"Operação está sujeita ao disposto na LC N°224 de 2025."**
5. Clique em **Gravar** para concluir.

Tipos de operação  
Home > Fiscal > Cadastro

Principal Opções

Código\* 12 Descrição\* VENDA COM FINANCEIRO

Tipo de Operação\*  
 Entrada  
 Saída

Origem da nota\*  
 Próprio  
 Terceiro

Modalidade\*  
 Simplificada  
 Estorno  
 Devolução  
 Transferência  
 Normal  
 Complementar  
 Ajuste - ICMS  
 Cupom

Gera Financeiro\*  
 Em aberto  
 Liquidado  
 Não gerar

Destaca ICMS\*  
 Sim  
 Não

Incide Impostos Federais\*  
 Sim  
 Não

Atualiza Custos\*  
 Sim  
 Não

Atualiza Estoque\*  
 Sim  
 Não

Enviar observação na emissão de NF-e

0/300

Enviar informações de interesse do Fisco  
Operação está sujeita ao disposto na LC N°224 de 2025

Gravar Cancelar

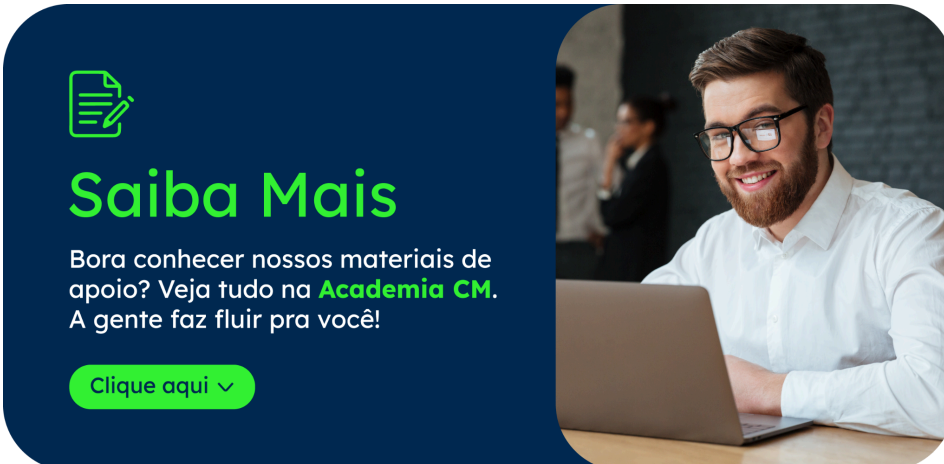
## 5 | Conclusão


Chegamos ao fim do nosso guia! Como vimos, a adequação às novas regras do PIS/COFINS exige um cuidado especial com o cadastro das suas mercadorias. Reforçamos que todas as alterações de CST e alíquotas devem ser validadas previamente pelo escritório de contabilidade da sua empresa, garantindo total segurança jurídica para o seu negócio.

A boa notícia é que o varejofacil está totalmente preparado para atender a essa nova exigência legal, inclusive com atualizações para

suportar o uso de alíquotas com mais casas decimais (como 0,1650%) após a vírgula.

Se você tiver qualquer dificuldade ou dúvida técnica durante a parametrização mostrada neste guia, não se preocupe! Nossa equipe de suporte e nossas revendas estão à disposição e prontas para ajudar você a manter sua loja sempre em dia. Bons negócios!



 **Saiba Mais**

Bora conhecer nossos materiais de apoio? Veja tudo na **Academia CM**. A gente faz fluir pra você!

[Clique aqui](#) ▾



**Kennya Lopes**

Analista de aprendizagem

[> Faça Download do Artigo em PDF](#) 

## HISTÓRICO DAS VERSÕES

RESPONSÁVEL	DATA	DESCRIÇÃO DAS ALTERAÇÕES
-------------	------	--------------------------

Kennya Lopes	30 de m...	Criação do material
Pessoa	Data	
Pessoa	Data	

**casa  
magalhães**

Todos os direitos reservados © 2026